

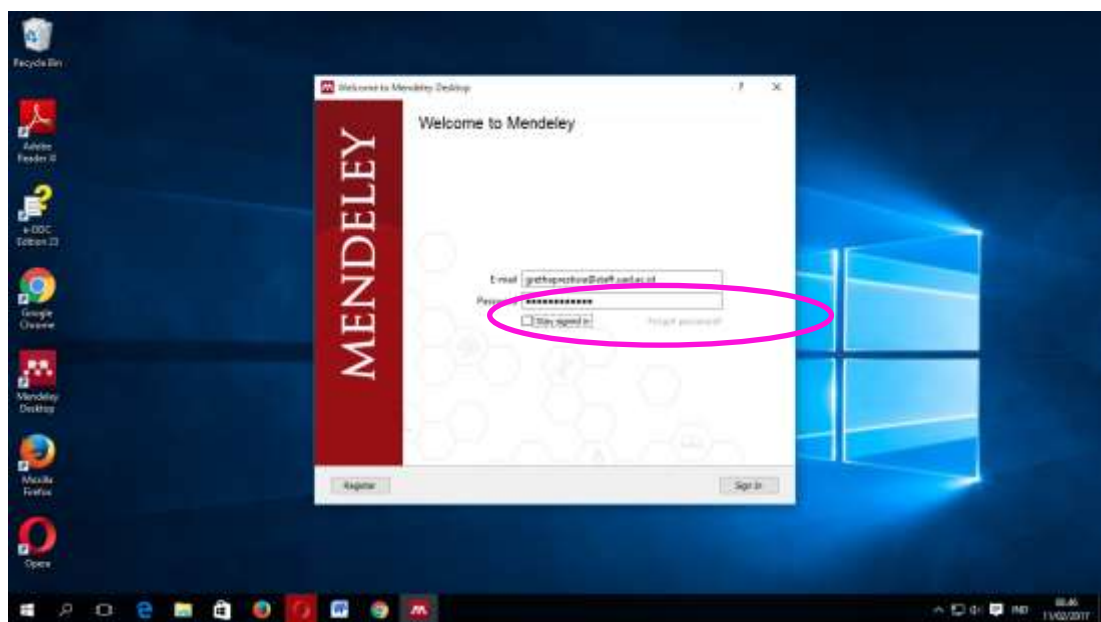
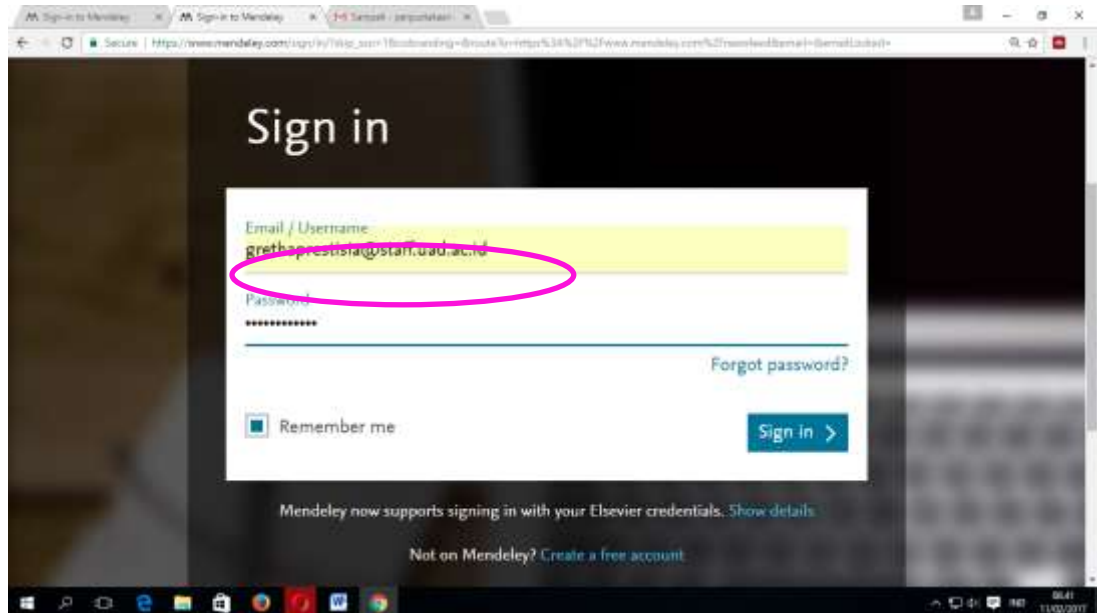
PERSIAPAN SEBELUM MENCARI JURNAL DI WEB

Ada beberapa hal yang perlu diperhatikan ketika hendak mencari artikel melalui web yang secara otomatis akan tersimpan di database mendeley yang kita kelola. Yang harus diperhatikan adalah:

1. Pastikan web importer sudah terinstal di *web browser* user yang ditunjukkan dengan tanda di bawah ini



2. Setelah dipastikan ter-instal, login user melalui di mendeley.com dan pastikan user yang digunakan login di <https://www.mendeley.com/> sama dengan login mendeley desktop. Klik *sign in* pada <https://www.mendeley.com/>



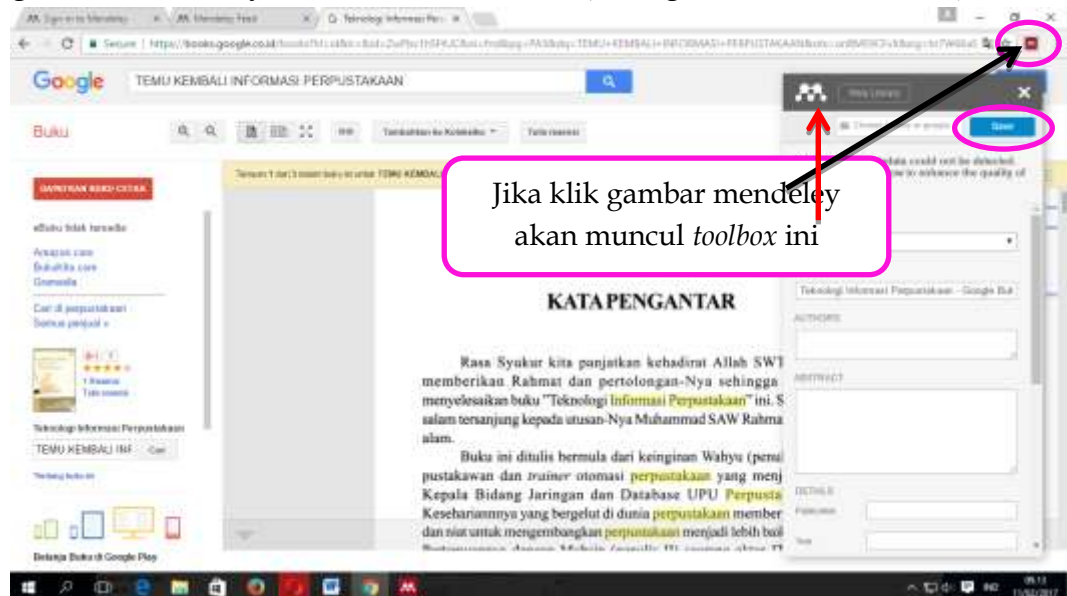
Antara **mendeley web login** dengan **mendeley desktop login** harus login dengan user sama. Hal ini ditujukan untuk mempermudah user mengelola file artikel. File artikel yang di download menggunakan user login di web sama dengan user yang digunakan login di mendeley desktop akan tersimpan secara otomatis.

-

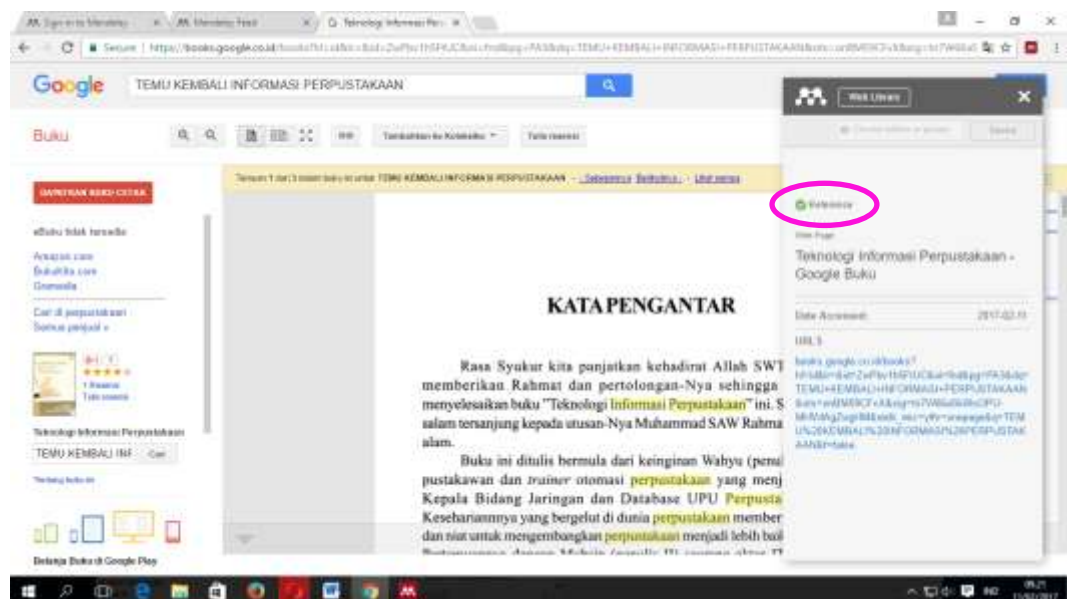
PENCARIAN ARTIKEL DI WEB

-
- The screenshot shows a Google search results page. The search bar at the top contains the text "TEMU KEMBALI INFORMASI PERPUSTAKAAN". Below the search bar, the search results are displayed. The first result is titled "Inovasi Teknologi Informasi perpustakaan" and is dated "16 September 2016". The second result is titled "Penggunaan Bahasa Alamiah dan Kosakata Terkontrol dalam Sistem Temu Kembali Informasi Berbasis Teks" and is dated "14 September 2016". The third result is titled "Perpustakaan digital: persepsi perpustakaan perguruan tinggi Indonesia" and is dated "14 September 2016". The fourth result is titled "Analisis Technology Acceptance Model terhadap Perpustakaan Digital dengan Structural Equation Modeling" and is dated "14 September 2016". The fifth result is titled "Distribusi Informasi dan Perpustakaan" and is dated "14 September 2016".

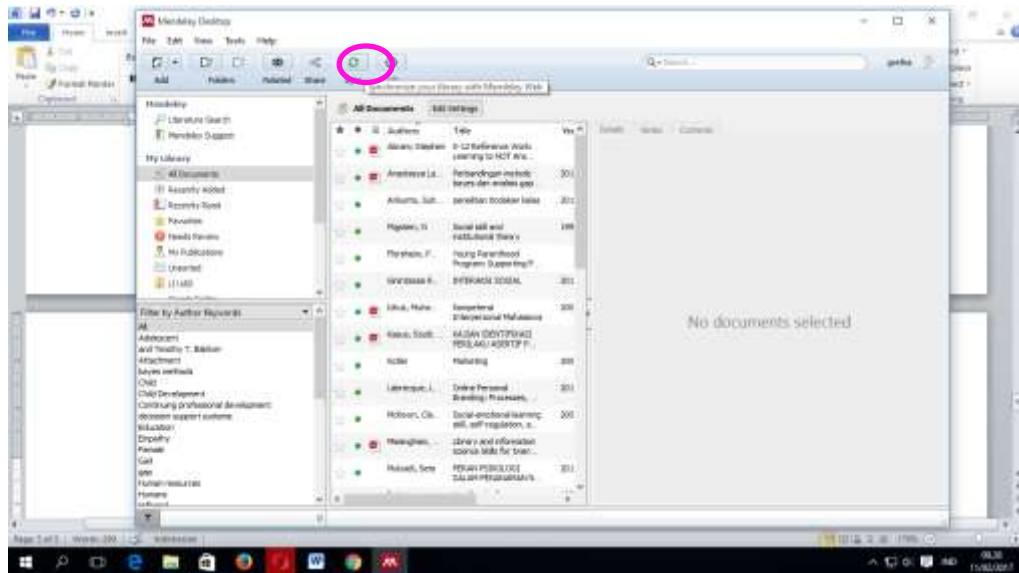
2. Buka salah satu artikel yang dikehendaki dan kemudian klik tanda gambar mendeley di web browser anda (lihat gambar di bawah ini)



Kemudian, jika user menghendaki artikel tersebut menjadi koleksi pribadi maka klik save dan tampilannya akan seperti di bawah ini.



Jika artikel sudah tersimpan, ditunjukkan dengan tulisan reference itu (lihat lingkaran di atas). Selanjutnya, untuk memastikan artikel tersebut sudah tersimpan di mendeley desktop, klik tombol F5 atau lihat gambar di bawah ini untuk merefresh file yang ada di mendeley desktop.



Gambar di bawah ini menunjukkan bahwa artikel yang disimpan sudah secara otomatis tersimpan di mendeley desktop saya. User bisa melihat hasil save mendeley web importer berdasar terakhir downloadnya, jika belum berhasil tersimpan, user harus mengulangi save melalui web. Sedangkan kemungkinan lain adalah user belum me-refresh mendeley desktop.

